

CHIT KALIMA NEO FIBER GLASS

CARACTERISTICI:

Chit foarte usor, cu fibra de sticla. Consistenta cremoasa ce permite aplicarea in strat-uri de 2-4mm si slefuirea cu granulatii fine (P120-P150). Aderenta foarte buna. Ulterior se poate aplica direct primer. Utilizabil pentru reparatii de amploare, pentru suprafete foarte deteriorate. Slefuire la uscat manuala/cu masina.

APLICARE:

Suprafata de aplicare trebuie sa fie curata, uscata, degresata si matuita.

Mixare: chit si 2-3% intaritor

Se aplica in 5min la 20°C. O temperatura mai ridicata poate reduce durata de viata a mixului si sa accelereze uscarea.

Nota: Utilizarea in exces a intaritorului poate duce la decolorarea stratului superior. Nu se recomanda utilizarea chitului la temperaturi sub 15°C

DATE TEHNICE:

Continut VOC (compusi organici volatili): 2004/42/II(b)(250) <250

Valabilitate: 12 luni


Densitate: aprox. 1,1 g/cm³

Culoare: galben

Ambalaj: Cutii metalice de 1L




Curatare



Adaugare intaritor

Chit de fibra 100 g

Intaritor BPO 2-3 g



Aplicare 3 - 5 min.




Timp de uscare 16 - 30 min.



Slefuire manuala la uscat P120 - P320



Slefuire cu masina la uscat P120 - P320



A se pastra la loc racoros